

ANALIZA STATISTICĂ A SITUAȚIILOR DE URGENȚĂ PRODUSE ÎN LUNA DECEMBRIE 2021

I. ACTIVITATEA OPERATIVĂ



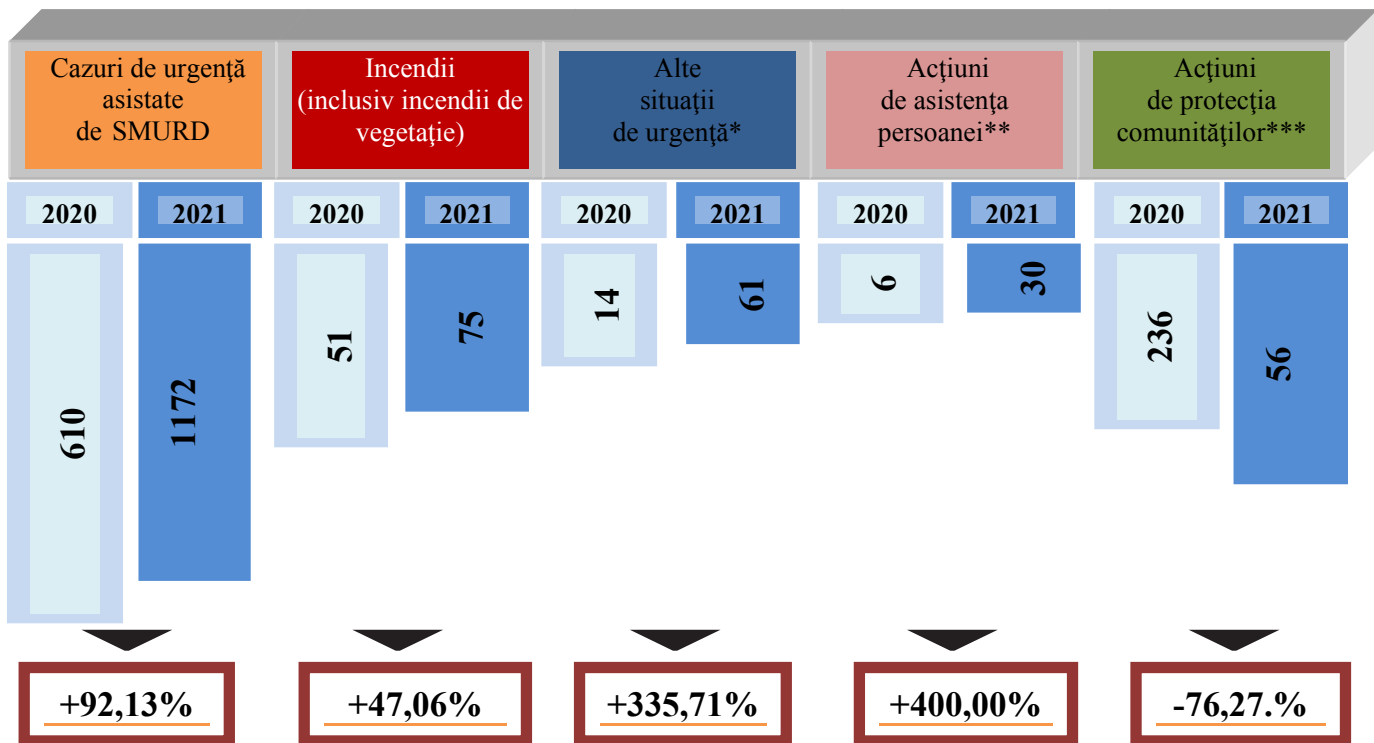
În luna decembrie 2021, în zona de competență a Inspectoratului pentru Situații de Urgență „Petrodava” al județului Neamț s-au produs **1394** de evenimente care au necesitat intervenția serviciilor profesionale, voluntare și private pentru situații de urgență (în medie 45 pe zi), numărul evenimentelor la care s-a intervenit cu forțe specializate crescând cu **52,02%** față de perioada similară din anul anterior când s-au produs **917** de evenimente.

| | | | | |
|--|--|-----------------------------|-----------------------------------|---------------------------------------|
| 1172 cazuri de urgență asistate de SMURD | 75 incendii (inclusiv incendii de vegetație și altele) | 61 alte situații de urgență | 30 acțiuni de asistență persoanei | 56 acțiuni de protecția comunităților |
| 84,07% | 5,38% | 4,38% | 2,15% | 4,02% |

De asemenea, forțele noastre de intervenție au mai fost solicitate în **59** situații, la care însă nu s-a intervenit din diverse motive:

- echipajele au fost întoarse din drum, întrucât nu mai era necesară deplasarea acestora la locul evenimentului în **12** situații, din care 6 situații la echipajele de stingere și 6 situație la echipajele SMURD;
- echipajele au ajuns la locul evenimentului, însă nu au acționat în **41** de situații, deoarece 17 situații au fost rezolvate de SVSU, iar în 24 situații persoanele au refuzat evaluarea medicală de specialitate;
- echipajele au ajuns la adresa indicată, dar au constatat că evenimentul nu s-a produs sau pacientul nu exista în **6** situații, din care 3 la echipajele de stingere și 3 la echipajele SMURD.

SITUAȚIA COMPARATIVĂ A SITUAȚIILOR DE URGENȚĂ



* **Alte situații de urgență**: misiuni pirotehnice, alunecări de teren, fenomene meteo periculoase, înlăturarea efectelor inundațiilor, avarii la utilități publice etc.

** **Asistență persoane**: degajări de persoane în urma exploziilor, prăbușiri sau accidente de muncă și rămase blocate în apartament, ascensor, la înălțime etc.

*** **Acțiuni pentru protecția comunităților**: asigurarea măsurilor de apărare împotriva incendiilor la accidente de circulație și pe timpul desfășurării evenimentelor publice, protecția mediului, salvări de animale, activități de recunoașteri în teren, exerciții cu forțe și mijloace în teren etc.

În vederea reducerii timpului de răspuns la intervenții, în scopul limitării pagubelor, serviciile voluntare pentru situații de urgență din județul Neamț au acționat singure sau în sprijinul forțelor profesionale pentru **32** misiuni la incendii, **12** misiuni pentru incendii de vegetație și altele, **2** misiuni pentru asistența persoanelor, **1** misiune pentru alte intervenții (salvări de animale) și **2** misiuni de recunoaștere în teren și instruire.



În luna **decembrie 2021** unitatea noastră a gestionat o misiune de salvare din mediul montan, de către Serviciul Public Salvamont Neamț, spre deosebire de anul anterior, când nu a fost gestionată nicio misiune de salvare în masivul Ceahlău.

II. INTERVENȚIA LA INCENDII

În cursul lunii decembrie 2021, numărul de incendii produse în zona de competență a unității a crescut, respectiv cu 21,28%, de la 47 în decembrie 2020, la 57 în decembrie 2021 (în medie 1,84/zi).

Statistica incendiilor pe unități administrativ-teritoriale

| Nr. crt. | Localitatea | Incendii | | |
|----------|------------------------|----------|------|----------|
| | | 2020 | 2021 | Dinamică |
| 1. | AGAPIA | 1 | 2 | 1 |
| 2. | ALEXANDRU CEL BUN | 2 | 2 | 0 |
| 3. | BAHNA | 0 | 0 | 0 |
| 4. | BĂLȚĂTEȘTI | 2 | 0 | -2 |
| 5. | BICAZ | 1 | 0 | -1 |
| 6. | BICAZ-CHEI | 0 | 0 | 0 |
| 7. | BICAZU ARDELEAN | 0 | 0 | 0 |
| 8. | BÂRA | 1 | 0 | -1 |
| 9. | BÂRGĂUANI | 1 | 1 | 0 |
| 10. | BODEȘTI | 2 | 2 | 0 |
| 11. | BOGHICEA | 0 | 0 | 0 |
| 12. | BORCA | 0 | 1 | 1 |
| 13. | BORLEȘTI | 1 | 0 | -1 |
| 14. | BOTEȘTI | 0 | 0 | 0 |
| 15. | BOZIENI | 0 | 0 | 0 |
| 16. | BRUSTURI | 0 | 1 | 1 |
| 17. | CEAHLAU | 0 | 1 | 1 |
| 18. | CÂNDEȘTI | 0 | 0 | 0 |
| 19. | CORDUN | 0 | 1 | 1 |
| 20. | COSTIȘA | 0 | 0 | 0 |
| 21. | CRĂCĂOANI | 0 | 2 | 2 |
| 22. | DAGĂȚA (jud. Iași) | 0 | 0 | 0 |
| 23. | DĂMUC | 0 | 0 | 0 |
| 24. | DOBRENI | 0 | 0 | 0 |
| 25. | DOCHIA | 0 | 0 | 0 |
| 26. | DOLJEȘTI | 0 | 1 | 1 |
| 27. | DRĂGĂNEȘTI | 0 | 0 | 0 |
| 28. | DRAGOMIREȘTI | 0 | 0 | 0 |
| 29. | DULCEȘTI | 0 | 0 | 0 |
| 30. | DUMBRAVA ROȘIE | 1 | 2 | 1 |
| 31. | FARCAȘA | 0 | 2 | 2 |
| 32. | FĂUREI | 0 | 0 | 0 |
| 33. | FILIFEȘTI (jud. Bacău) | 0 | 0 | 0 |
| 34. | GÂDINȚI | 0 | 1 | 1 |
| 35. | GÂRCINA | 0 | 1 | 1 |
| 36. | GHERĂEȘTI | 0 | 0 | 0 |
| 37. | GHINDĂOANI | 0 | 0 | 0 |
| 38. | GIROV | 1 | 0 | -1 |
| 39. | GRINTIEȘ | 0 | 0 | 0 |
| 40. | GRUMĂZEȘTI | 0 | 0 | 0 |
| 41. | HANGU | 0 | 0 | 0 |
| 42. | HORIA | 0 | 1 | 1 |
| 43. | ICUSEȘTI | 0 | 0 | 0 |

NESECRET

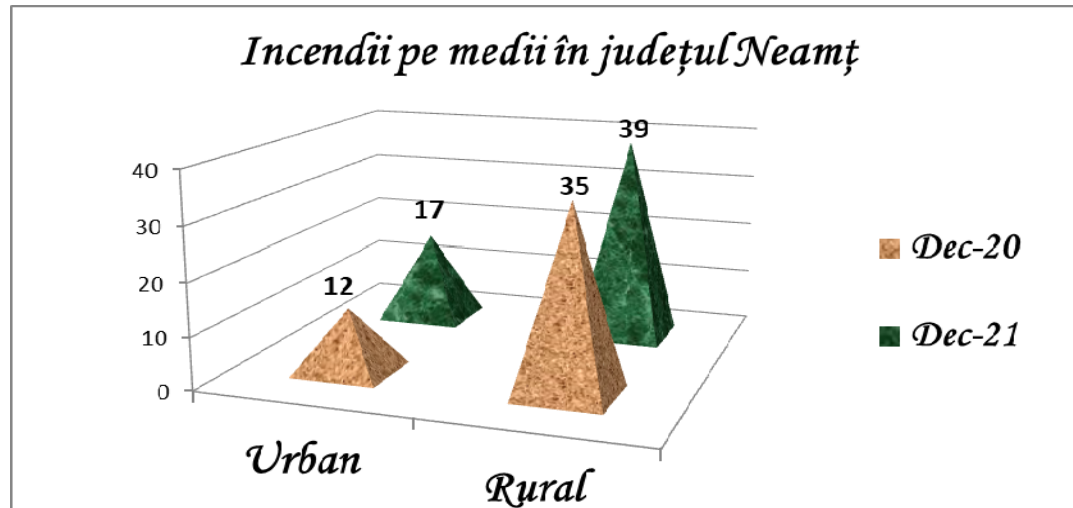
| Nr. crt. | Localitatea | Incendii | | |
|--------------|----------------------|-----------|-----------|-----------|
| | | 2020 | 2021 | Dinamică |
| 44. | ION CREANGĂ | 1 | 0 | -1 |
| 45. | MĂRGINENI | 0 | 0 | 0 |
| 46. | MIRCEȘTI (jud. Iași) | 0 | 0 | 0 |
| 47. | MOLDOVENI | 0 | 0 | 0 |
| 48. | NEGREȘTI | 0 | 1 | 1 |
| 49. | ONICENI | 1 | 0 | -1 |
| 50. | PÂNCEȘTI | 1 | 1 | 0 |
| 51. | PĂSTRĂVENI | 0 | 0 | 0 |
| 52. | PETRICANI | 0 | 2 | 2 |
| 53. | PIATRA NEAMȚ | 6 | 5 | -1 |
| 54. | PIATRA SOIMULUI | 1 | 0 | -1 |
| 55. | PÂNGĂRAȚI | 0 | 0 | 0 |
| 56. | PIPIRIG | 2 | 1 | -1 |
| 57. | PODOLENI | 0 | 0 | 0 |
| 58. | POIANA TEIULUI | 0 | 1 | 1 |
| 59. | POIENARI | 0 | 0 | 0 |
| 60. | RĂCHITENI | 0 | 0 | 0 |
| 61. | RĂUCEȘTI | 2 | 1 | -1 |
| 62. | RĂZBOIENI | 1 | 0 | -1 |
| 63. | REDIU | 1 | 0 | -1 |
| 64. | ROMAN | 4 | 8 | 4 |
| 65. | ROMÂNI | 0 | 0 | 0 |
| 66. | ROZNOV | 0 | 1 | 1 |
| 67. | RUGINOASA | 0 | 0 | 0 |
| 68. | SĂBĂOANI | 0 | 0 | 0 |
| 69. | SAGNA | 0 | 2 | 2 |
| 70. | SĂVINEȘTI | 0 | 0 | 0 |
| 71. | SECUIENI | 0 | 2 | 2 |
| 72. | STĂNIȚA | 1 | 0 | -1 |
| 73. | ȘTEFAN CEL MARE | 1 | 0 | -1 |
| 74. | TĂMĂȘENI | 1 | 1 | 0 |
| 75. | TANSA | 0 | 1 | 1 |
| 76. | TARCĂU | 1 | 0 | -1 |
| 77. | TAȘCA | 0 | 0 | 0 |
| 78. | TAZLĂU | 2 | 0 | -2 |
| 79. | ȚIBUCANI | 0 | 2 | 2 |
| 80. | TIMIȘEȘTI | 1 | 1 | 0 |
| 81. | TÂRGU NEAMȚ | 1 | 3 | 2 |
| 82. | TRIFEȘTI | 2 | 0 | -2 |
| 83. | TUPILAȚI | 1 | 0 | -1 |
| 84. | URECHENI | 0 | 1 | 1 |
| 85. | VALEA URSULUI | 0 | 0 | 0 |
| 86. | VĂLENI | 0 | 0 | 0 |
| 87. | VÂNĂTORI-NEAMȚ | 3 | 2 | -1 |
| 88. | ZĂNEȘTI | 0 | 0 | 0 |
| Total | | 47 | 57 | 10 |

În zona de competență a Inspectoratului pentru Situații de urgență „Petrodava” al județului Neamț s-au produs **57** incendii, din care **56** s-au produs pe teritoriul județului nostru, iar **1** incendiu s-a produs într-un județ (Iași) în care unitatea noastră intervine pe baza unui plan comun de intervenție.

Din cele 56 de incendii produse pe teritoriul județului nostru, **17** s-au produs în **mediul urban** (30,36% din totalul incendiilor) și **39** în **mediul rural** (69,64% din totalul incendiilor).



1. DISTRIBUȚIA INCENDIILOR URBAN-RURAL ÎN JUDEȚUL NEAMȚ



În continuare, incidența producerii incendiilor este mai mare în *mediul rural*, iar principalele cauze a izbucnirii acestora o reprezintă *coș, burlan de fum defect sau necurațat*.

2. PONDEREA LA INCENDII



Decembrie 2020
47 incendii

Decembrie 2021
57 incendii

-21,28%

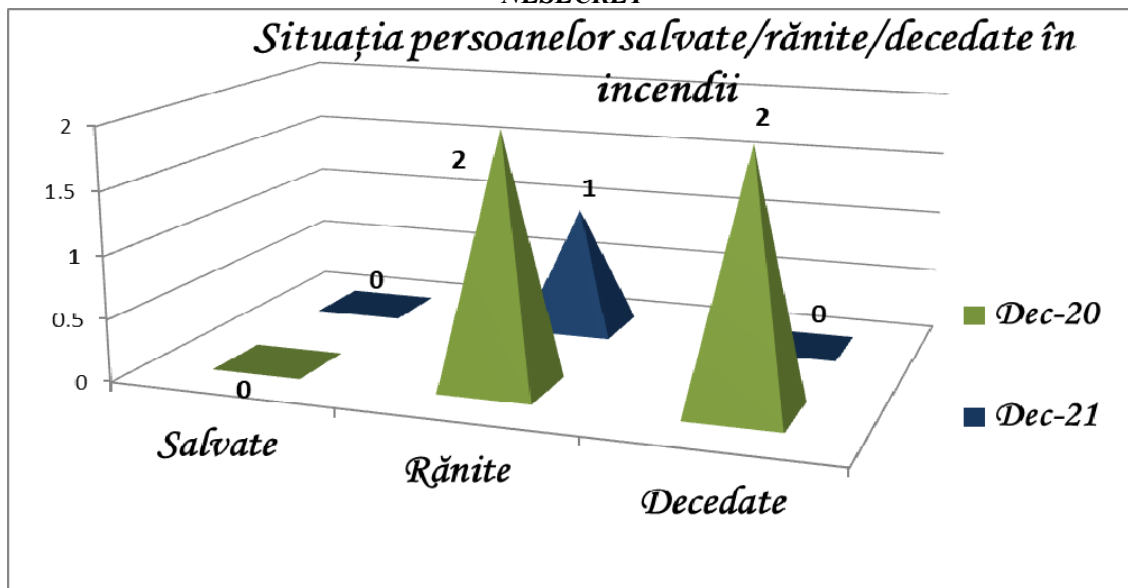
3. SITUAȚIA COMPARATIVĂ A CAUZELOR INCENDIILOR (ALTELE DECÂT CELE DE VEGETAȚIE), ÎN JUDEȚUL NEAMȚ

| <i>Tip cauză de incendiu</i> | 2020 | 2021 | Dinamica |
|---|-------------|-------------|-----------------|
| Acțiune intenționată | 2 | 4 | 2 |
| Alte împrejurări | 0 | 0 | 0 |
| Aparate electrice sub tensiune nesupravegheate | 0 | 3 | 3 |
| Autoaprindere | 0 | 1 | 1 |
| Cenușă, jar și scânteii de la sistemele de încălzit | 2 | 6 | 4 |
| <i>Coș, burlan de fum defect sau necurațat</i> | 13 | 16 | 3 |
| Defecțiuni tehnice de exploatare | 0 | 0 | 0 |
| Echipamente electrice improvizate | 0 | 2 | 2 |
| Foc deschis în spații închise | 4 | 0 | -4 |
| Focul deschis | 0 | 1 | 1 |
| Fumatul | 4 | 3 | -1 |
| Fumatul în timpul somnului | 1 | 0 | -1 |
| <i>Instalații electrice defecte</i> | 11 | 8 | -3 |
| Jocul copiilor cu focul | 0 | 0 | 0 |
| Mijloace de încălzire improvizate | 2 | 2 | 0 |
| Mijloace de încălzire nesupravegheate | 2 | 3 | 1 |
| Nedeterminate (în curs de stabilire) | 0 | 0 | 0 |
| Scânteii mecanice, electrostatice și frecare | 3 | 1 | -2 |
| Scurgeri (scăpări) de produse inflamabile | 1 | 1 | 0 |
| Sisteme de încălzire defecte | 2 | 4 | 2 |
| Sudură | 0 | 1 | 1 |
| TOTAL | 47 | 56 | 9 |



Pagubele rezultate în urma incendiilor au fost estimate la cca. **125 mii** lei, însă intervenția serviciilor profesionale și voluntare a condus la limitarea pagubelor, fiind salvate bunuri în valoare estimată de cca. **813 mii** lei.

În luna decembrie 2021 incendiile nu au produs doar pagube materiale, ci și victime omenești, 1 persoană a fost rănită, spre deosebire de aceeași perioadă a anului trecut când 2 persoane au decedat iar 2 persoane au fost rănite.




Repartiția incendiilor pe tipuri de proprietăți este următoarea:

- 10 incendii
- 1 incendiu
- 2 incendii
- 1 incendiu
- 43 incendii

Domeniul privat român;
Domeniul privat străin;
Domeniul privat al statului, județului, localității;
Domeniul public la statului, județului, localității;
Proprietăți individuale (gospodării, mij. transport și terenuri în afara perimetrului gosp. cetățenești).

Proprietățile individuale rămân în continuare cu cea mai mare frecvență de producere din totalul incendiilor. Numărul incendiilor izbucnite la locuințele și anexele cetățenilor a rămas același, respectiv de **39** incendii.



4. INCENDII PRODUSE LA LOCUINȚE ȘI ANEXE

2020 **36 incendii**

2021 **39 incendii**



→ *mai multe incendii cu 8,33%*

5. DISTRIBUȚIA PE RAMURI ECONOMICE A INCENDIILOR PRODUSE ÎN JUDEȚUL NEAMȚ



6. INCENDII DE VEGETAȚIE USCATĂ ȘI ALTELE

În luna decembrie 2021, în zona de competență a inspectoratului au avut loc **18** de incendii de vegetație uscată și altele – fără pagube materiale, spre deosebire de anul anterior când au fost înregistrate **4** incendii de vegetație.

6.1. Statistica incendiilor de vegetație uscată și altele pe unități administrativ-teritoriale:

| Nr. crt. | Localitatea | Incendii de vegetație și altele | | |
|----------|-------------------|---------------------------------|------|----------|
| | | 2020 | 2021 | Dinamică |
| 1. | AGAPIA | 0 | 0 | 0 |
| 2. | ALEXANDRU CEL BUN | 0 | 1 | 1 |
| 3. | BAHNA | 0 | 0 | 0 |
| 4. | BĂLȚĂTEȘTI | 0 | 1 | 1 |
| 5. | BICAZ | 0 | 1 | 1 |
| 6. | BICAZ-CHEI | 0 | 0 | 0 |
| 7. | BICAZU ARDELEAN | 0 | 0 | 0 |
| 8. | BĂRA | 0 | 0 | 0 |
| 9. | BĂRGĂUANI | 0 | 0 | 0 |
| 10. | BODEȘTI | 0 | 0 | 0 |
| 11. | BOGHICEA | 0 | 0 | 0 |
| 12. | BORCA | 0 | 0 | 0 |
| 13. | BORLEȘTI | 0 | 1 | 1 |
| 14. | BOTEȘTI | 0 | 0 | 0 |
| 15. | BOZIENI | 0 | 0 | 0 |
| 16. | BRUSTURI | 0 | 0 | 0 |
| 17. | CEAHLAU | 0 | 1 | 1 |
| 18. | CÂNDEȘTI | 0 | 0 | 0 |
| 19. | CORDUN | 0 | 0 | 0 |

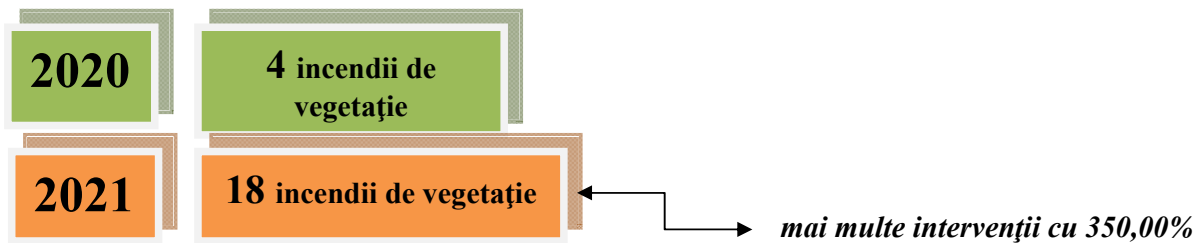
NESECRET

| Nr. crt. | Localitatea | Incendii de vegetație și altele | | |
|----------|------------------------|---------------------------------|------|----------|
| | | 2020 | 2021 | Dinamică |
| 20. | COSTIȘA | 0 | 0 | 0 |
| 21. | CRĂCĂOANI | 0 | 0 | 0 |
| 22. | DAGĂȚA (jud. Iași) | 0 | 0 | 0 |
| 23. | DĂMUC | 0 | 0 | 0 |
| 24. | DOBRENI | 0 | 0 | 0 |
| 25. | DOCHIA | 0 | 0 | 0 |
| 26. | DOLJEȘTI | 0 | 0 | 0 |
| 27. | DRĂGĂNEȘTI | 0 | 0 | 0 |
| 28. | DRAGOMIREȘTI | 1 | 0 | -1 |
| 29. | DULCEȘTI | 0 | 0 | 0 |
| 30. | DUMBRAVA ROȘIE | 1 | 0 | -1 |
| 31. | FARCAȘA | 0 | 0 | 0 |
| 32. | FĂUREI | 0 | 0 | 0 |
| 33. | FILIPEȘTI (jud. Bacău) | 0 | 1 | 1 |
| 34. | GÂDINȚI | 0 | 0 | 0 |
| 35. | GÂRCINA | 0 | 2 | 2 |
| 36. | GHERĂEȘTI | 0 | 0 | 0 |
| 37. | GHINDĂOANI | 0 | 0 | 0 |
| 38. | GIROV | 0 | 1 | 1 |
| 39. | GRINTIEȘ | 0 | 0 | 0 |
| 40. | GRUMĂZEȘTI | 0 | 1 | 1 |
| 41. | HANGU | 0 | 0 | 0 |
| 42. | HORIA | 0 | 0 | 0 |
| 43. | ICUSEȘTI | 0 | 0 | 0 |
| 44. | ION CREANGĂ | 0 | 0 | 0 |
| 45. | MĂRGINENI | 0 | 0 | 0 |
| 46. | MIRCEȘTI (jud. Iași) | 0 | 0 | 0 |
| 47. | MOLDOVENI | 0 | 0 | 0 |
| 48. | NEGREȘTI | 0 | 0 | 0 |
| 49. | ONICENI | 0 | 0 | 0 |
| 50. | PÂNCEȘTI | 0 | 0 | 0 |
| 51. | PĂSTRĂVENI | 0 | 0 | 0 |
| 52. | PETRICANI | 0 | 0 | 0 |
| 53. | PIATRA NEAMȚ | 0 | 2 | 2 |
| 54. | PIATRA SOIMULUI | 0 | 0 | 0 |
| 55. | PÂNGĂRAȚI | 0 | 0 | 0 |
| 56. | PIPIRIG | 0 | 0 | 0 |
| 57. | PODOLENI | 0 | 0 | 0 |
| 58. | POIANA TEIULUI | 1 | 0 | -1 |
| 59. | POIENARI | 0 | 0 | 0 |
| 60. | RĂCHITENI | 0 | 0 | 0 |
| 61. | RĂUCEȘTI | 0 | 4 | 4 |
| 62. | RĂZBOIENI | 0 | 0 | 0 |
| 63. | REDIU | 0 | 0 | 0 |
| 64. | ROMAN | 0 | 0 | 0 |
| 65. | ROMĂNI | 0 | 0 | 0 |
| 66. | ROZNOV | 0 | 0 | 0 |
| 67. | RUGINOASA | 0 | 0 | 0 |
| 68. | SĂBĂOANI | 0 | 0 | 0 |
| 69. | SAGNA | 0 | 0 | 0 |

NESECRET

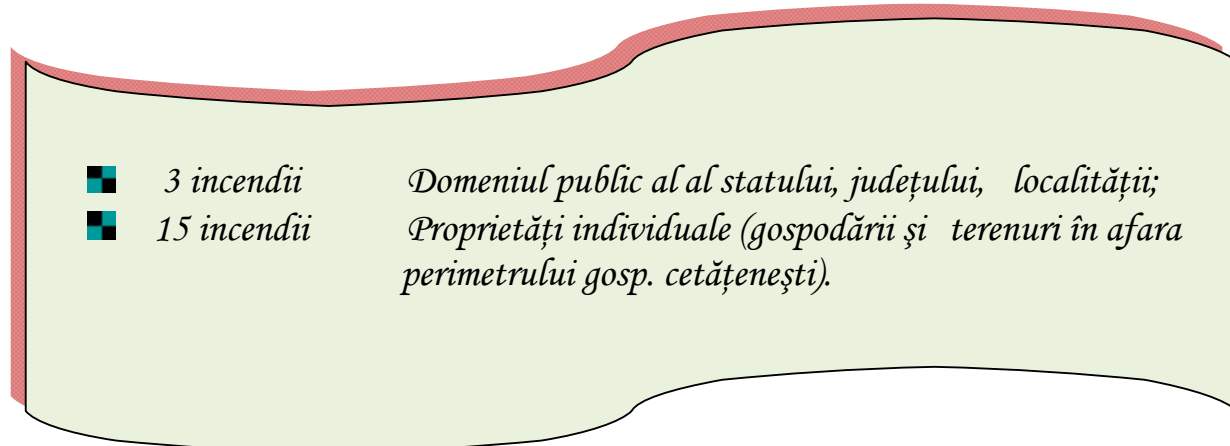
| Nr. crt. | Localitatea | Incendii de vegetație și altele | | |
|--------------|-----------------|---------------------------------|-----------|-----------|
| | | 2020 | 2021 | Dinamică |
| 70. | SĂVINEȘTI | 0 | 0 | 0 |
| 71. | SECUIENI | 0 | 0 | 0 |
| 72. | STĂNIȚA | 0 | 0 | 0 |
| 73. | ȘTEFAN CEL MARE | 0 | 0 | 0 |
| 74. | TĂMĂȘENI | 0 | 0 | 0 |
| 75. | TANSA | 0 | 0 | 0 |
| 76. | TARCĂU | 0 | 0 | 0 |
| 77. | TAȘCA | 0 | 0 | 0 |
| 78. | TAZLĂU | 0 | 0 | 0 |
| 79. | ȚIBUCANI | 0 | 0 | 0 |
| 80. | TIMIȘEȘTI | 0 | 1 | 1 |
| 81. | TÂRGU NEAMȚ | 0 | 0 | 0 |
| 82. | TRIFEȘTI | 0 | 0 | 0 |
| 83. | TUPILAȚI | 0 | 0 | 0 |
| 84. | URECHENI | 0 | 0 | 0 |
| 85. | VALEA URSULUI | 1 | 1 | 0 |
| 86. | VĂLENI | 0 | 0 | 0 |
| 87. | VÂNĂTORI-NEAMȚ | 0 | 0 | 0 |
| 88. | ZĂNEȘTI | 0 | 0 | 0 |
| Total | | 4 | 18 | 14 |

6.2. DINAMICA INTERVENȚIILOR PENTRU STINGEREA INCENDIILOR DE VEGETAȚIE ȘI ALTELE



6.3. DISTRIBUȚIA INTERVENȚIILOR PE TIPURI DE INCENDII

6.3.1. Repartiția incendiilor de vegetație și altele pe tipuri de proprietăți este următoarea:



6.3.2. Repartiția incendiilor de vegetație și altele pe destinație este următoarea:

| Nr.crt. | Destinația producerii incendiului | Nr. incendii | Procent |
|---------|-----------------------------------|--------------|---------|
| 1. | Bucătărie | 1 | 5,56% |
| 2. | Centrală termică | 1 | 5,56% |
| 3. | Dormitor | 1 | 5,56% |
| 4. | Pajiște, pășune ocol silvic | 1 | 5,56% |
| 5. | Pod, mansardă | 8 | 44,43% |
| 6. | Teren viran | 1 | 5,56% |
| 7. | Vegetație uscată | 5 | 27,77% |

III. INTERVENȚIA LA DESCARCRARE, PRIM AJUTOR CALIFICAT ȘI ASISTENȚĂ MEDICALĂ DE URGENȚĂ

1. DINAMICA INTERVENȚIILOR SMURD

Numărul solicitărilor pentru acordarea primului ajutor calificat, a asistenței medicale de urgență sau pentru efectuarea operațiunilor de descarcerare a fost în creștere în **luna decembrie 2021**, fiind executate **1172** de misiuni (din care **101** intervenții ale echipajelor de terapie intensivă mobilă), spre deosebire de decembrie 2019 când au fost executate **610** misiuni (din care **119** intervenții ale echipajului de terapie intensivă mobilă).



Echipajele de descarcerare, prim ajutor calificat și terapie intensivă mobilă din cadrul S.M.U.R.D. Neamț au executat misiuni pentru:

- ◆ acordarea primului ajutor calificat și a asistenței medicale de urgență – **682 misiuni**;
- ◆ descarcerarea la accidente rutiere – **2 misiuni**;
- ◆ asistența persoanelor degajate din alte situații – **1 misiune**;
- ◆ asistența persoanelor blocate în apartament – **3 misiuni**;
- ◆ epidemii – **4 misiuni**.

În afara misiunilor pentru acordarea primului ajutor calificat, a asistenței medicale de urgență sau pentru efectuarea operațiunilor de descarcerare s-au mai executat **480** misiuni de verificare a secțiilor ATI de pe raza județului.

Repartizarea misiunilor SMURD executate pe subunități:

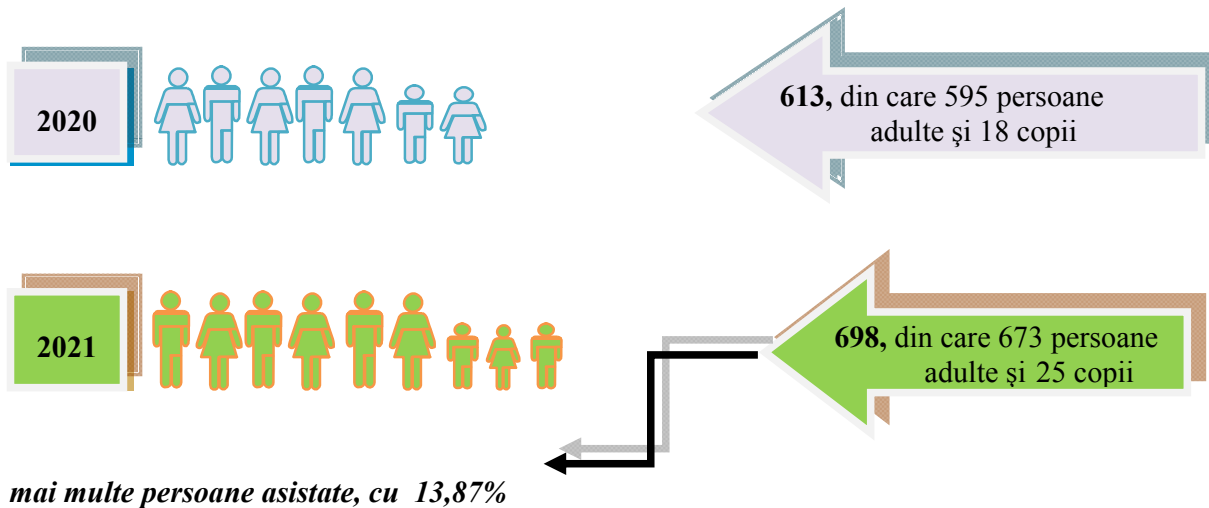
- **DETAȘAMENTUL DE POMPIERI PIATRA NEAMȚ** – **550** misiuni (din care **59** intervenții ale echipajului de terapie intensivă mobilă);
- **DETAȘAMENTUL DE POMPIERI ROMAN** – **477** misiuni (din care **42** intervenții ale echipajului de terapie intensivă mobilă);
- **DETAȘAMENTUL DE POMPIERI TÎRGU NEAMȚ – Garda de intervenție nr. 1** – **100** misiuni;
- **DETAȘAMENTUL DE POMPIERI TÎRGU NEAMȚ – Garda de intervenție nr. 2 Poiana Teiului** – **45** misiuni.

NESECRET

Numărul kilometrilor parcurși de ambulanțele SMURD în luna decembrie 2021, pe subunități, prezentându-se astfel:

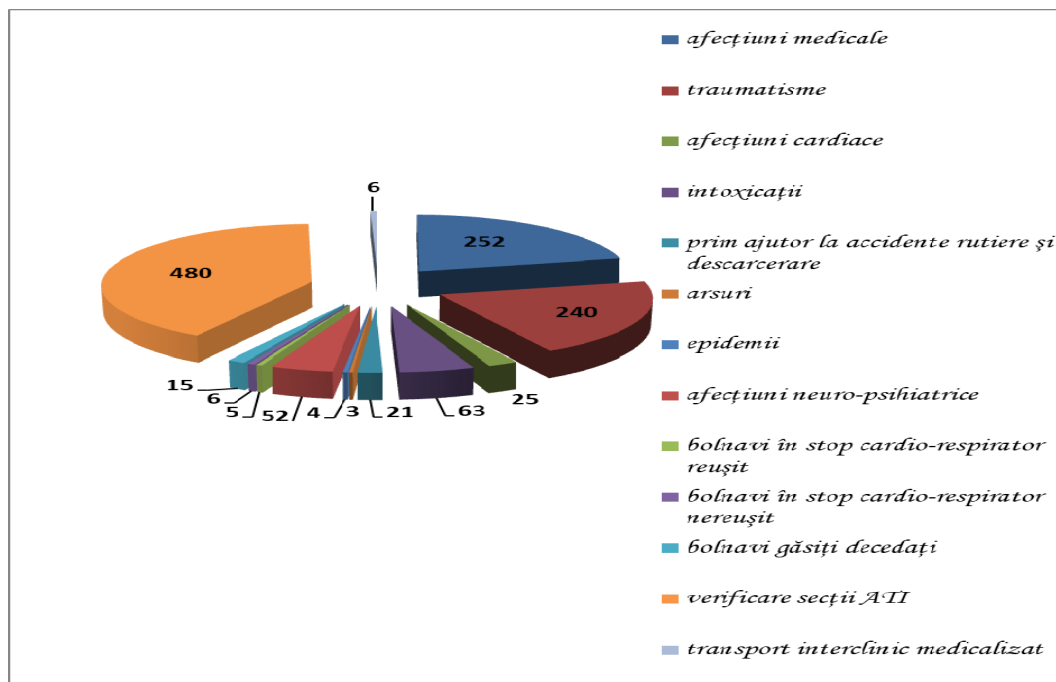
- **DETAȘAMENTUL DE POMPIERI PIATRA NEAMȚ** – 4222 km;
- **DETAȘAMENTUL DE POMPIERI ROMAN** – 3159 km;
- **DETAȘAMENTUL DE POMPIERI TÎRGU NEAMȚ – Garda de intervenție nr. 1** – 1177 km;
- **DETAȘAMENTUL DE POMPIERI TÎRGU NEAMȚ – Garda de intervenție nr. 2 Poiana Teiului** – 517 km.

1. PERSOANE ASISTATE DE ECHIPAJELE SMURD :



Cele mai multe intervenții ale echipajelor SMURD au fost înregistrate în mediul urban, fiind executate 745 intervenții, reprezentând 63,57% din totalul intervențiilor.

2. ASIGURAREA ASISTENȚEI MEDICALE DE URGENȚĂ



NESECRET

Timpul mediu de răspuns al echipajelor de prim ajutor medical de urgență, terapie intensivă mobilă și al echipajelor de descarcerare a fost de **14 minute și 53 secunde** (față de 15 minute și 39 secunde în decembrie 2020), iar **timpul mediu de intervenție** de **35 minute și 4 secunde** (față **54 minute și 41 secunde** în decembrie 2020).

Timpul mediu de răspuns al echipajelor de prim ajutor medical de urgență, terapie intensivă mobilă și al echipajelor de descarcerare **în mediul urban** a fost de **10 minute și 11 secunde** (față de **8 minute și 50 secunde** în decembrie 2020), iar **în mediul rural** a fost de **23. minute și 4 secundă** (față **19 minute și 52 secunde** în decembrie 2020).

IV. INTERVENȚII PIROTEHNICE



Echipele pirotehnice a Inspectoratului pentru Situații de Urgență “Petrodava” al județului Neamț a executat **8 misiuni**, din care **3 misiuni** de asanare a teritoriului de muniția rămasă neexplodată din timpul celui de-al Doilea Război Mondial, **3 misiuni** de pregătire de specialitate în teren și **2 misiuni** pentru monitorizare fenomen zăpor, față de perioada anului anterior când a fost executate 10 misiuni.

Raportat la aceeași perioadă din 2020, numărul acțiunilor de protecție civilă a scăzut cu **20,0%**, respectiv de la **10** în 2020 la **8** în 2021.

Măsuri luate:

- au fost informate comitetele locale pentru situații de urgență;
- a fost alertată echipa pirotehnică din cadrul inspectoratului pentru situații de urgență;
- s-a asanat teritoriul de muniție neexplodată sau nedeactivată rămasă din timpul conflictelor armate pe o suprafață de **2100 mp**;
- s-au întocmit și transmis rapoarte operative.

V. EPIDEMII – DECEMBRIE 2021

1. În luna **DECEMBRIE**, serviciile profesioniste au executat **48** misiuni pentru transport vaccin și personal medical în centrele de vaccinare, dispuse pe raza județului Neamț. Totodată, serviciile profesioniste au executat **4** misiuni pentru transportul persoanelor confirmate cu SARS-COV-2.

2. La data raportării, la nivelul județului Neamț sunt **confirmate 31577 cazuri** de infecție cu coronavirusul SARS-COV-2, din care **29918 sunt vindecate** și **1427 decedate**, iar 1513 persoane se află în carantină la domiciliu, 130 persoane se află în izolare la domiciliu și 52 persoane se află în izolare instituționalizată (conform centralizării Carantinași și Izolați din data de 01.01.2022 ora 10:00, transmisă de către DSP Neamț).

A P R O B
INSPECTOR ȘEF

Col.
MITREA MIHAI CIPRIAN